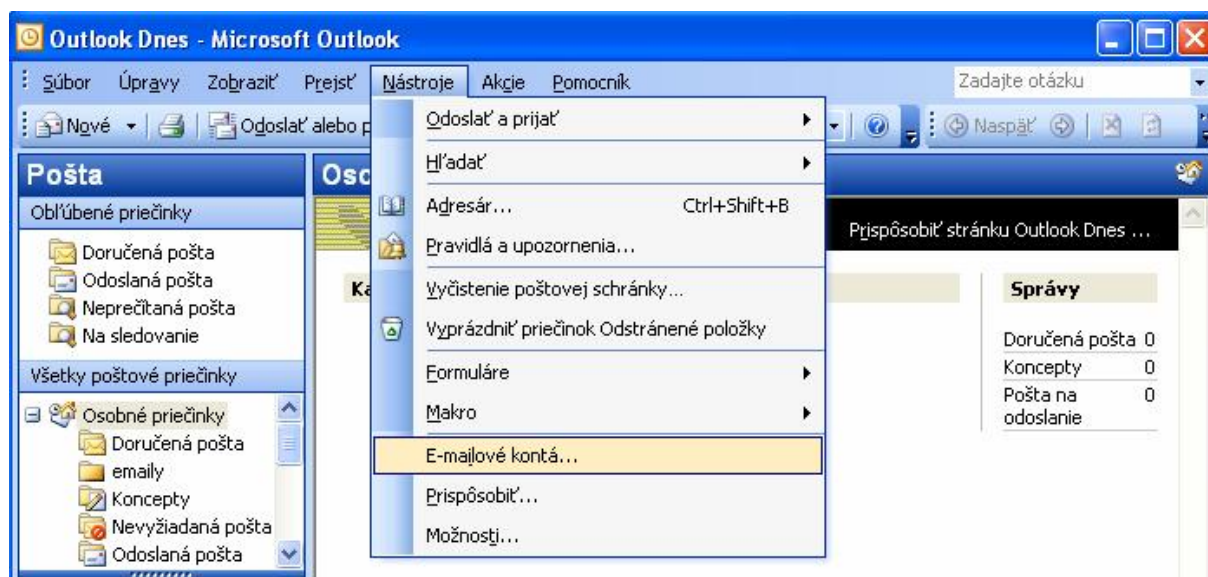


## Pred nastavovaním ktorejkoľvek služby je potrebné, aby ste vedeli Vaše meno a heslo

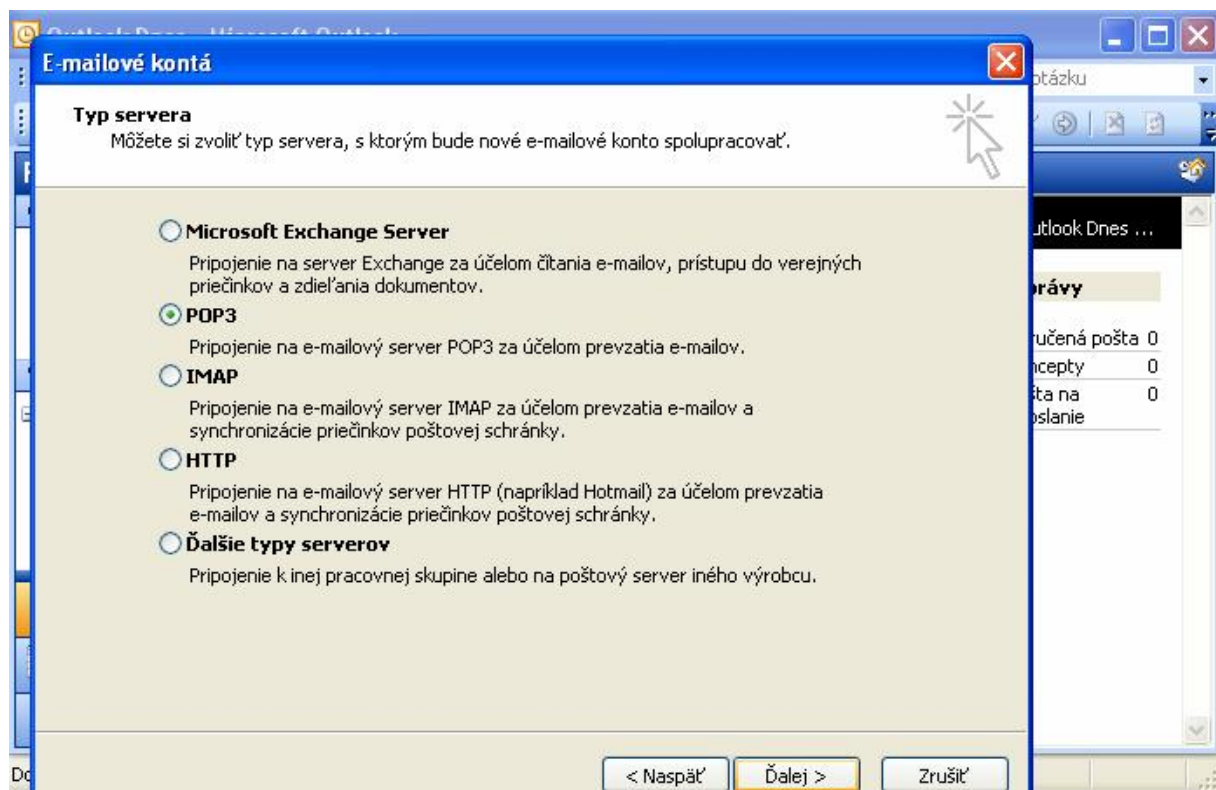
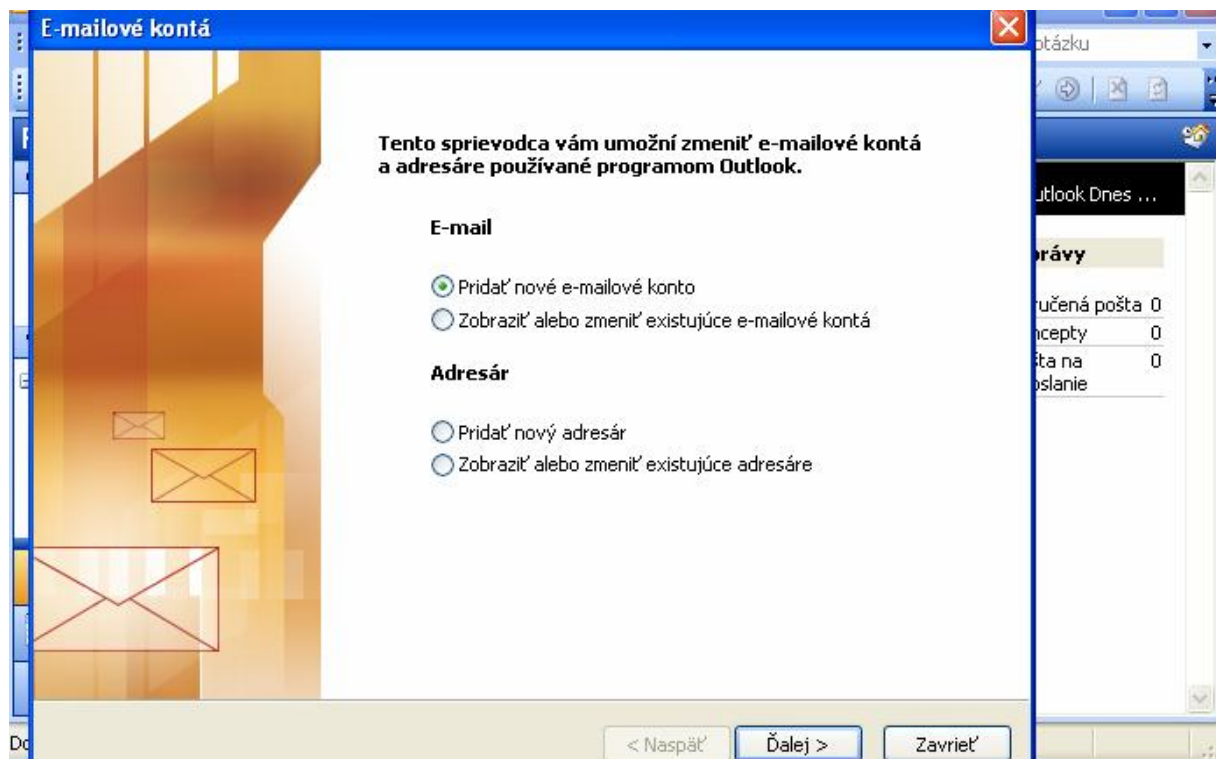
Otvoríte si program Microsoft Outlook (pri outlooku expres je nastavenie veľmi podobné)



A postupujete presne podľa obrázkov  
Nástroje -> E-mailové kontá



Pridať nové konto -> Ďalej



**Nastavenie internetového e-mailu (POP3)**  
Všetky tieto nastavenia sú nevyhnutné na zabezpečenie fungovania e-mailového konta.

**Informácie o používateľovi**

Vaše meno:

E-mailová adresa:

**Informácie o serveri**

Server prichádzajúcej pošty (POP3):

Server odosielanej pošty (SMTP):

**Prihlasovacie informácie**

Meno používateľa:

Heslo:

Zapamätať si heslo

Prihlasovať sa s použitím overenia zabezpečeným heslom (SPA)

**Test nastavenia**

Po zadaní informácií na tejto obrazovke odporúčame otestovať konto kliknutím na tlačidlo nižšie. (Požaduje sa sieťové pripojenie.)

Pokračujeme ďalej a dokončiť

Ak ste sa riadili presne podľa obrázkov nastavenie prebehlo úspešne a môžete začať prijímať a odosielať e-maily